


Bouw eens een spaghettibrug!

Dat er in Brugge veel bruggen zijn, was je waarschijnlijk al opgevallen. De meeste houten bruggen werden in de loop van de 14de eeuw vervangen door stenen exemplaren. Maar wist je dat je thuis zelf een brug kan bouwen met spaghetti?

Volg het stappenplan om je eigen spaghettibrug te bouwen en post het resultaat op de Facebook Community van Krikrak in je Kot. Inspiratie nodig? Maak dan de bijhorende wandeling langs enkele bijzondere Brugse bruggen.



Materiaal

- Spaghetti
- Schaar
- Lijm (een lijpistool is handig)
- Werkblad dat vies mag worden (van de lijm)
- Papier
- Pen of potlood
- Meetlat
- Munten
- Optioneel: elastiekjes





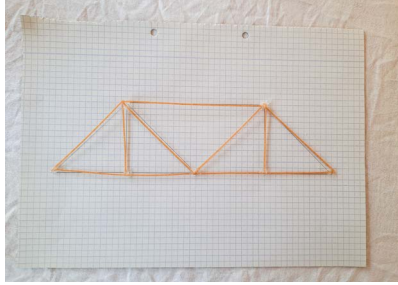
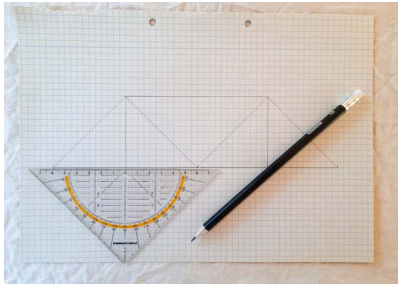
Tips

- Doe een schort aan die vuil mag worden.
- Gebruik lijm die snel droogt.
- Pas op met het gebruik van een lijpistool. Kleine kinderen kunnen als alternatief marshmallows gebruiken.

Beleef

krikrak

in je kot!



- 1** Ontwerp een plan. Begin met het tekenen van je brug op papier. Teken zowel de zijkanten (frame) als de onderkant (weg).
- 2** Plaats spaghetti op de lijnen die je op het papier hebt getekend. Snij bij waar nodig. Gebruik elastiekjes om de spaghetti tijdelijk vast te maken.
- 3** Lijm alle spaghettistukken aan mekaar volgens de getekende vorm van de zijkant/frame. Doe dit twee keer. Gebruik hiervoor een lijm die snel droogt.
- 4** Lijm spaghettistukken aan mekaar om de weg te maken. Gebruik eventueel lasagnebladen als dit moeilijk gaat.
- 5** Bevestig de frames aan de weg met lijm. Laat alles goed drogen.
- 6** Tijd om je brug te testen! Hoeveel muntjes kan je erop plaatsen voor hij breekt?

Vergeet je creatie niet te delen op de facebook communitypagina van Krikrak!
<https://www.facebook.com/groups/360519351881935>

Extra

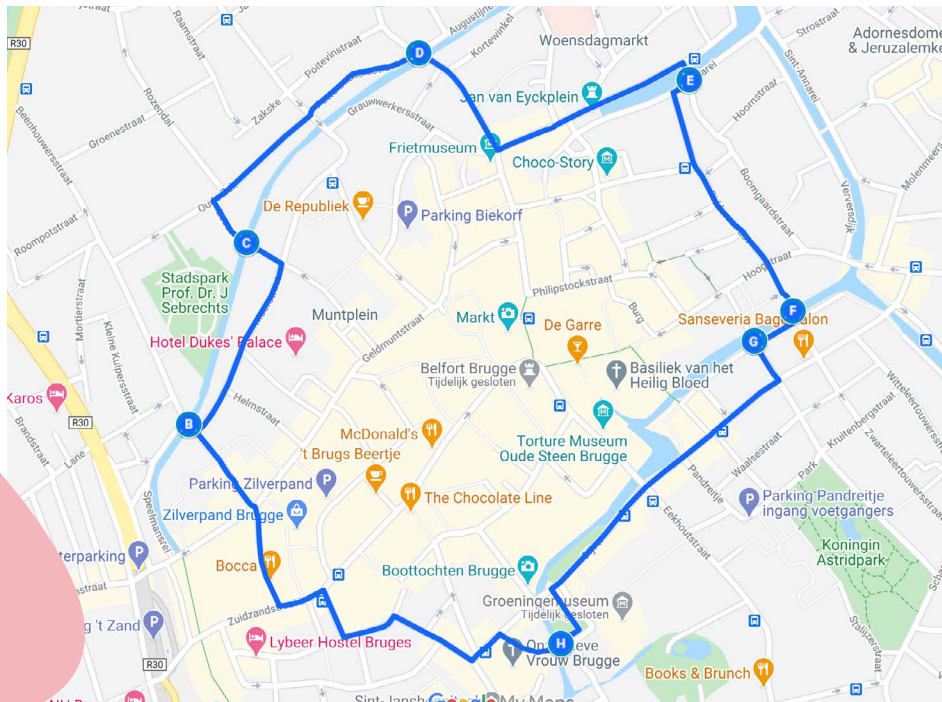
Brug gebroken onder het gewicht? Begin opnieuw, maak verbeteringen en bouw een nog sterkere brug uit spaghetti! Gebruik eventueel ook andere pastasoorten zoals macaroni, lasagne, cannelloni...

Beleef

krikrak
in je kot!

Bijzondere Brugse bruggen

Heb je nog wat inspiratie nodig voor je spaghettibrug? Of ga je de uitdaging aan om alle bruggen in Brugge te tellen? Of heb je gewoon zin in een leuke wandeling? Trek je sportschoenen aan en wandel eens langs deze bijzondere Brugse bruggen. De wandeling is ongeveer 3km. Je kan overal starten en eindigen. Je vindt de wandeling online via [deze link](#).



B. Sleutelbrug

Dit is de oudste nog bewaarde stenen brug in Brugge. In 1285 was dit een houten brug en in 1318 werd ze voor de eerste keer in steen gebouwd. De huidige brug dateert uit 1331. De brug is genoemd naar brouwerij "De sleutel" die in de 15de eeuw op de hoek van de brug stond.

C. Leeuwenbrug

Waarom deze brug de "Leeuwenbrug" heet, zie je meteen. Of toch niet? Op de stenen brug uit 1627 staan twee standbeelden van "Brugse leeuwen", maar daar komt de naam niet vandaan. De brug loopt over een reitje dat vroeger "lee" werd genoemd, wat 'waterloop' betekent.

D. Vlamingsbrug

In 1284 vond je hier de grote Vlamingspoort en een houten brug over het water. In 1331 wordt deze brug vervangen door een stenen exemplaar. De Vlamingspoort is niet meer zichtbaar, maar vanop de hoek met de Pottenmakersstraat kan je wel nog de laatste restanten van de eerste stadsomwalling van Brugge zien.

E. Koningsbrug

Deze stenen boogbrug werd in 1912 gebouwd, maar is gebaseerd op oudere teruggevonden funderingen. De oorspronkelijke stenen brug die hier stond werd gebouwd in 1332. Langs de zijkant van de brug kan je een gedenkplaat spotten die hieraan herinnert.

F. Peerdenbrug

In 1392 stond hier een houten brug die de binnenstad met de buitenwijk "Braamberg" verbond. In 1431 werd een stenen brug gebouwd. De huidige brug werd in 1642 gebouwd.

G. Meebrug

Op deze locatie stond al in 1290 een houten brug die de binnenstad met de buitenwijk "Braamberg" verbond. Honderd jaar later, in 1390 werd de houten brug vervangen door een stenen brug.

H. Bonifaciusbrug

Deze brug, die ook wel de Liefdesbrug wordt genoemd, is misschien wel de kleinste brug van Brugge. De brug zelf is niet zo oud, maar vanop de brug kijk je naar verschillende 15de-eeuwse oude vakwerkhuisen.